



# 23 FESTIVAL DEL CENTRO HISTÓRICO

EDICIÓN  
2020  
VIRTUAL

[WWW.FESTIVALDELCENTROHISTORICO.COM](http://WWW.FESTIVALDELCENTROHISTORICO.COM)



DOCUMENTO  
DE APOYO




# EN EL CENTRO CON TÍO LLEMO


Te presentamos a **“Tío Llemo”**

Le gusta hacer nuevos amigos y pasear por el Centro Histórico; con él conocerás sitios interesantes y te divertirás en cada lugar que visites.

*¡Hola sobrinos!*



# Iniciemos con el recorrido virtual y sus actividades



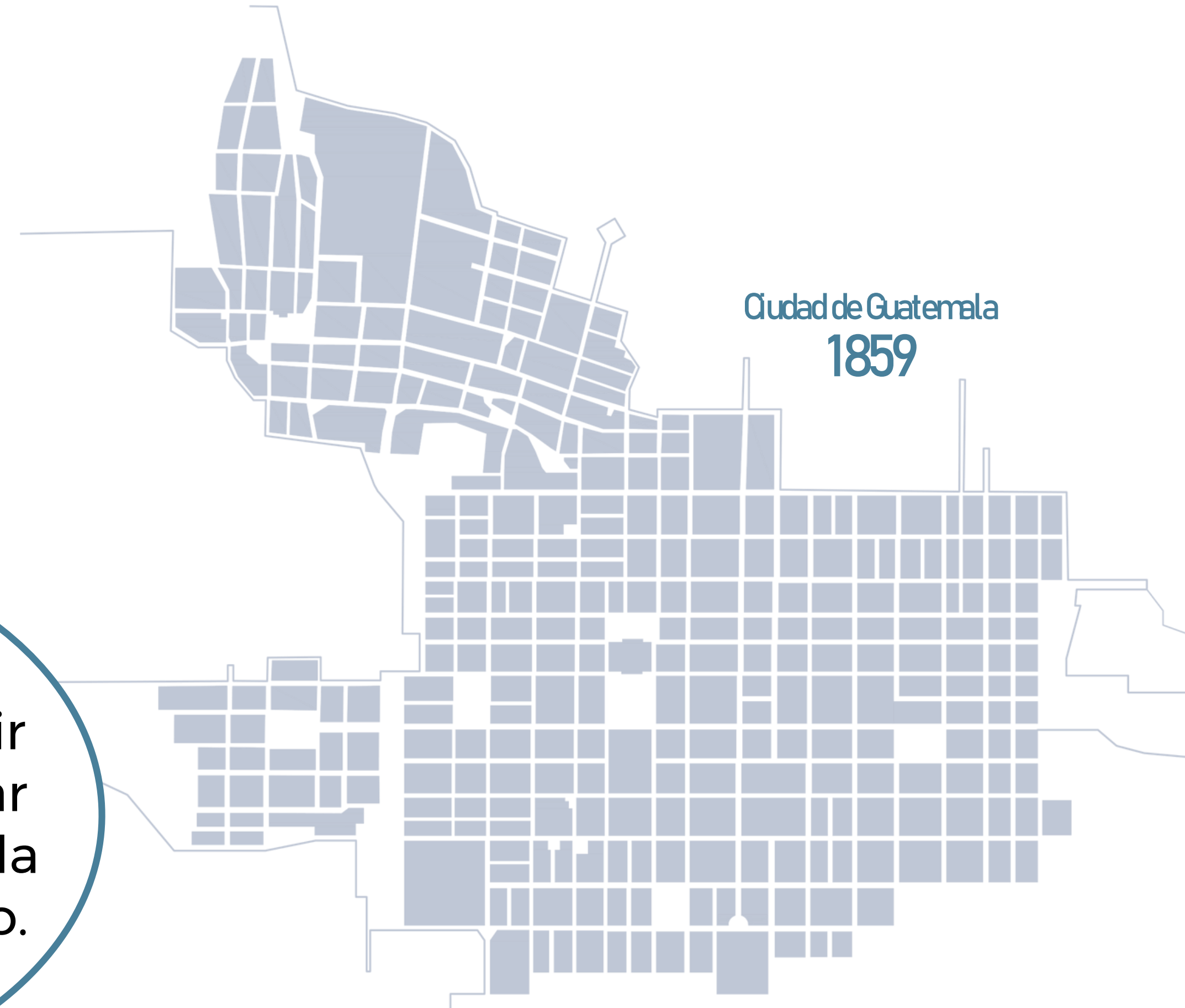
## CENTRO HISTÓRICO CIUDAD DE GUATEMALA

Se le llama así porque fue construido hace muchos años, en él vivían todas las familias antes que existieran las zonas y colonias de la ciudad.

¡TODO  
EMPIEZA  
AQUÍ!



Sobrino, puedes pedir ayuda para completar las actividades en cada estación del recorrido.



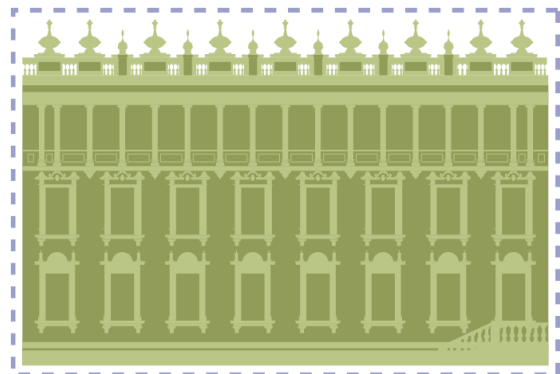

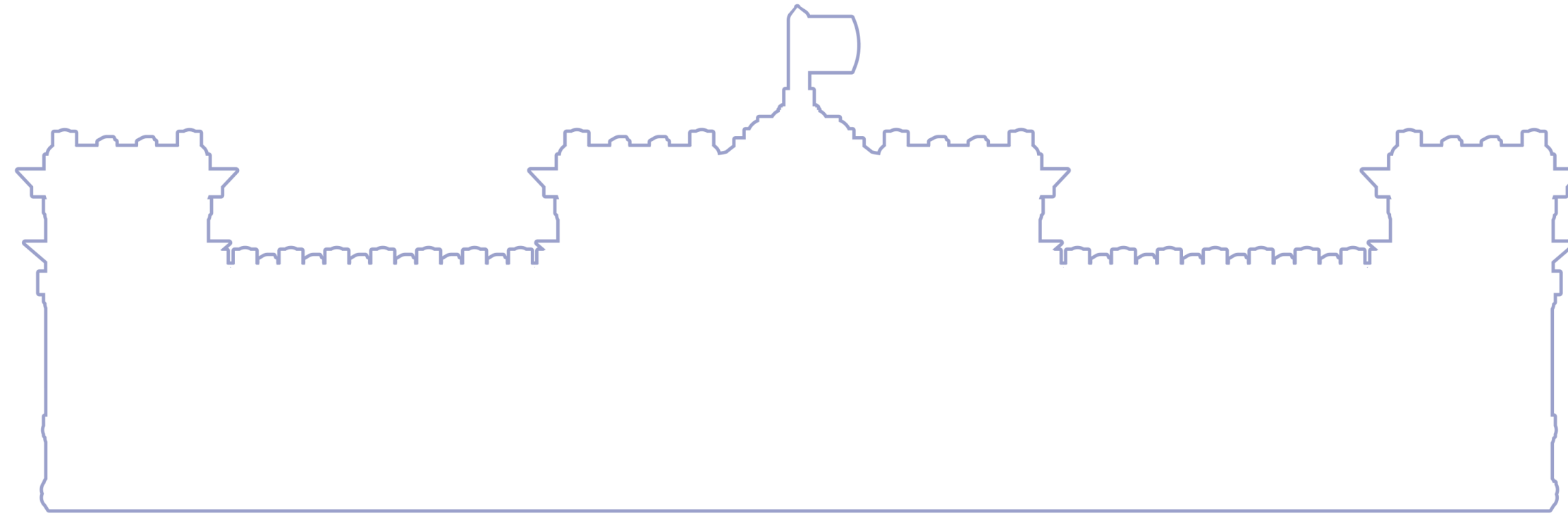




## Instrucciones:

Recorta las partes del Palacio Nacional de la Cultura.



Pega en su lugar las partes del Palacio Nacional de la Cultura que recortaste.



# PALACIO NACIONAL DE LA CULTURA

## Actividad #1



**Instrucciones:**

Recorta las letras que conforman el nombre de la campana y también la figura de la “Chepona”.



Pega las letras y también la figura de la campana.

CHEPONA

C H E P O

N A 



¡Eres muy hábil en esto!



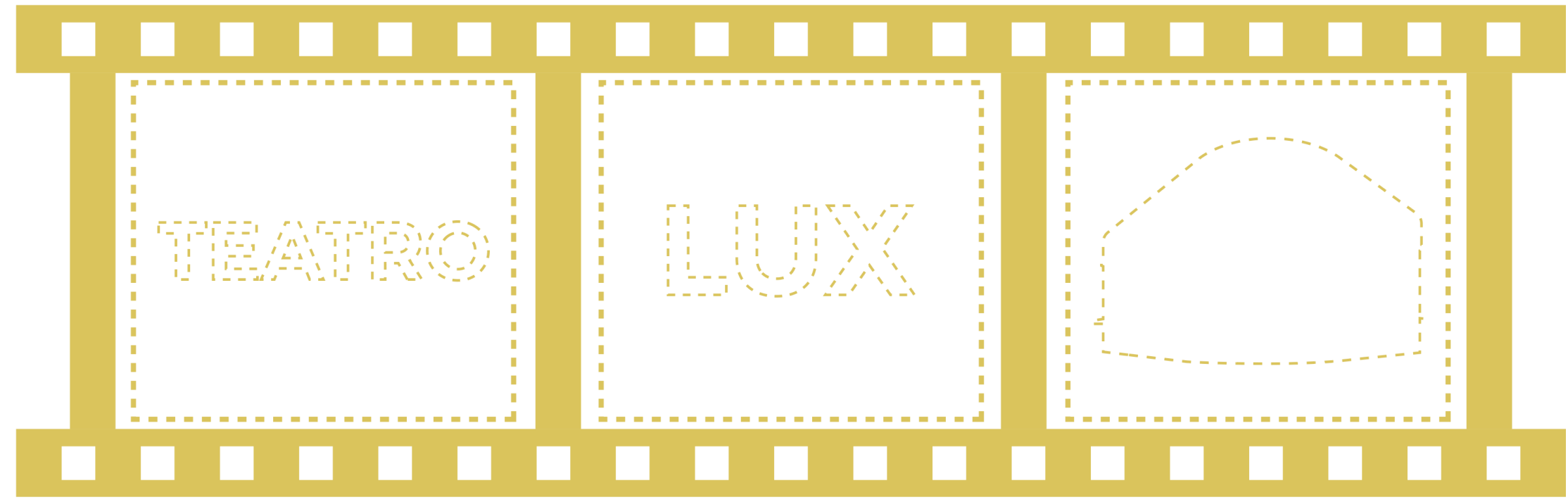

CATEDRAL  
METROPOLITANA

**Instrucciones:**

Corta esta hoja y después recorta los recuadros.



Pega los recuadros en su lugar para completar la cinta cinematográfica.



TEATRO  
LUX



Actividad #3


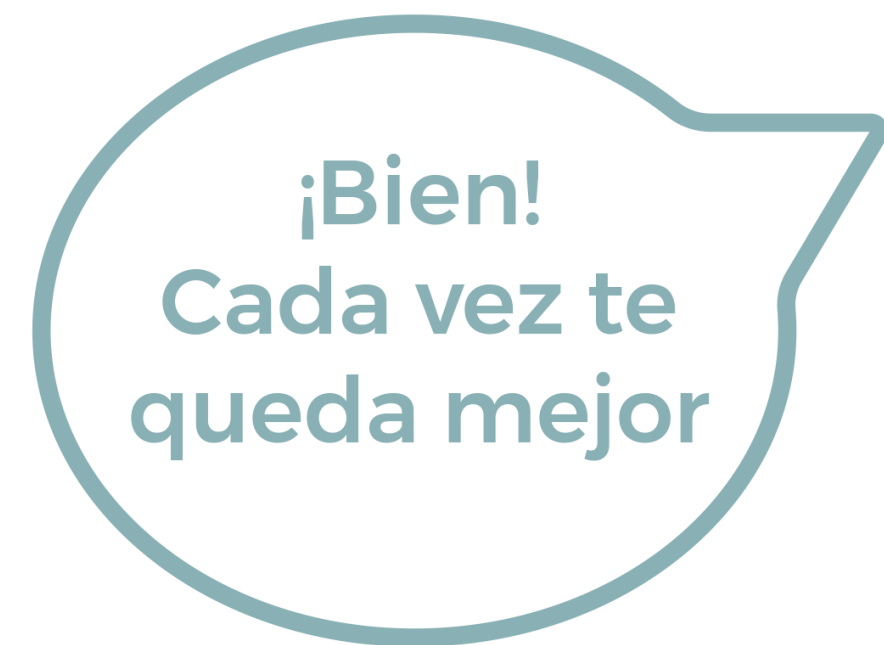

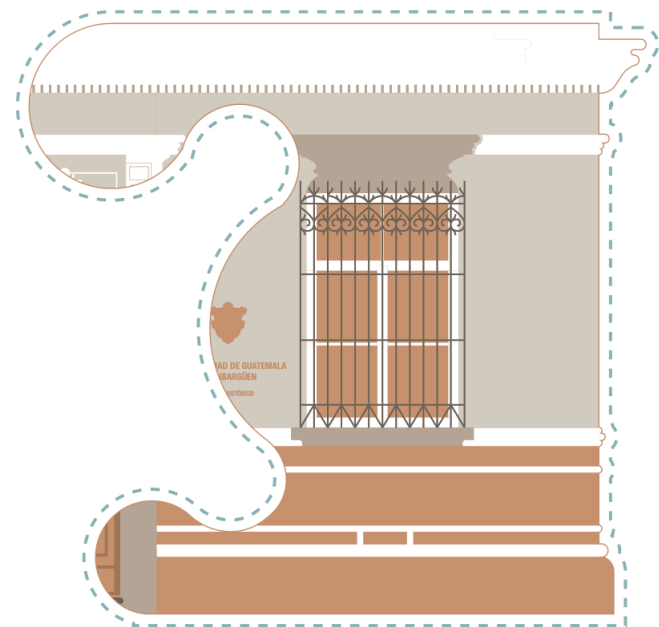
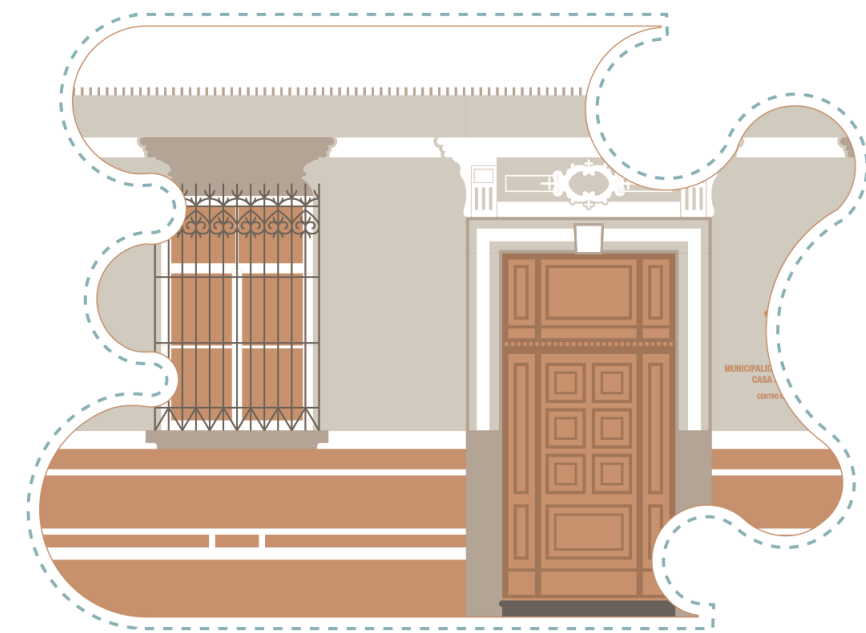

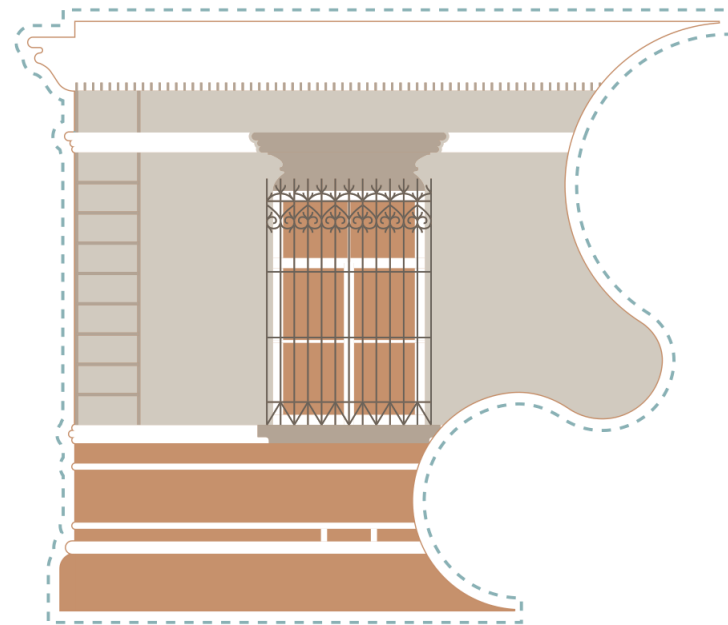


## Instrucciones:

Corta esta hoja y después recorta las partes de Casa Ibargüen.



Pega las partes del rompecabezas de Casa Ibargüen en el correcto orden.



# CASA IBARGÜEN

Actividad #4 

**23 FCH**  
FESTIVAL DEL CENTRO HISTÓRICO

## **Instrucciones:**

Corta esta hoja y después recorta la carta y el sello postal.



Pega la carta en su lugar; luego pega el sello postal sobre la carta. Por último, escribe el nombre a quien enviarás la carta.



ANTIGUO  
PALACIO  
DE CORREOS

¡Eres todo  
un experto,  
sobrino!



Actividad #5 

**23 FCH**  
FESTIVAL DEL CENTRO HISTÓRICO




## Instrucciones:


Corta esta hoja y después recorta las letras que conformen tu nombre.



Pega las letras para formar el sello con tu nombre.



¡Buen  
trabajo!




ANTIGUA TIPOGRAFÍA  
SÁNCHEZ & DE GUISE

Actividad #6



**23 FCH**  
FESTIVAL DEL CENTRO HISTÓRICO



# 23 FESTIVAL DEL CENTRO HISTÓRICO

# ¡GRACIAS!

La Dirección del Centro Histórico  
de la Municipalidad de Guatemala

Agradece tu participación y te invita  
a seguir las actividades virtuales del  
23 Festival del Centro Histórico.

¡Hasta la próxima  
sobrinos!

